



Kellner & Kunz AG

RECA | HÄLT. WIRKT. BEWEGT.



mounting
systems



TECHNISCHE PLANUNGSHILFE AUFDACH

Um Ihnen ein adäquates Angebot erstellen zu können, benötigen wir alle nachfolgend abgefragten Daten zu Ihrem geplanten PV-Projekt. Senden Sie dazu einfach den ausgefüllten Fragenkatalog direkt an: Produkt.Management@reca.co.at



Datum:

1. Anlagenort

Straße, Hausnr.:

PLZ, Ort:

Land:

2. Gebäude

Dachneigung: °
(Winkel des Daches zur Ebene)

Gebäudehöhe: m
(gemessen vom Boden bis zum First)

Dachmaße: Länge Breite m

3. Dachkonstruktion

Sparren 

Pfetten 

Hochsicken 

Abstand der Sparren / Pfetten: mm

Abstand erster Sparren / Pfetten: mm
(Sparren von Ortgang links / Pfette von Traufe)

Anzahl: Stück

Material: Holz Stahl

4. Dacheindeckung

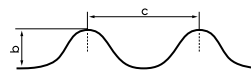
Frankfurter Pfanne

Biberschwanz

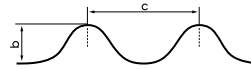
Schiefer

Sonstige:

Wellfaserzement

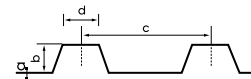


Wellblech

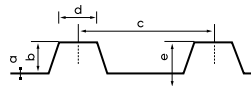


Stehfalz

Trapezblech



Sandwichelement



Abstand Hochsicke c = mm

Höhe Hochsicke b = mm



5. Module

Modultyp¹

Bitte aktuelle Montageanleitung vom Modul beifügen, ansonsten wird die Klemmung mit der respektiven Standardklemme angenommen.

Modulmaß	mm	x	mm	x	mm
	Länge		Breite	Höhe	
Modulanzahl:					Stück
Modulgewicht	kg				
Modulleistung	Wp				

6. Optional

Aufständerung (Trifix)

Sonstige Wünsche

¹ Bitte Moduldatenblatt inkl. Hinweise zur Befestigung beifügen.